

**Краткое руководство обучающемуся  
по взаимодействию педагогических работников с обучающимися  
(личные кабинеты обучающихся и преподавателей)  
в электронной информационно-образовательной среде НЧНОУ ВО «АГСИ»**

<http://ios.agsi.ru/>

Доступ для удаленного входа в Личный кабинет обучающегося ЭИОС осуществляется через сеть Интернет по адресу:

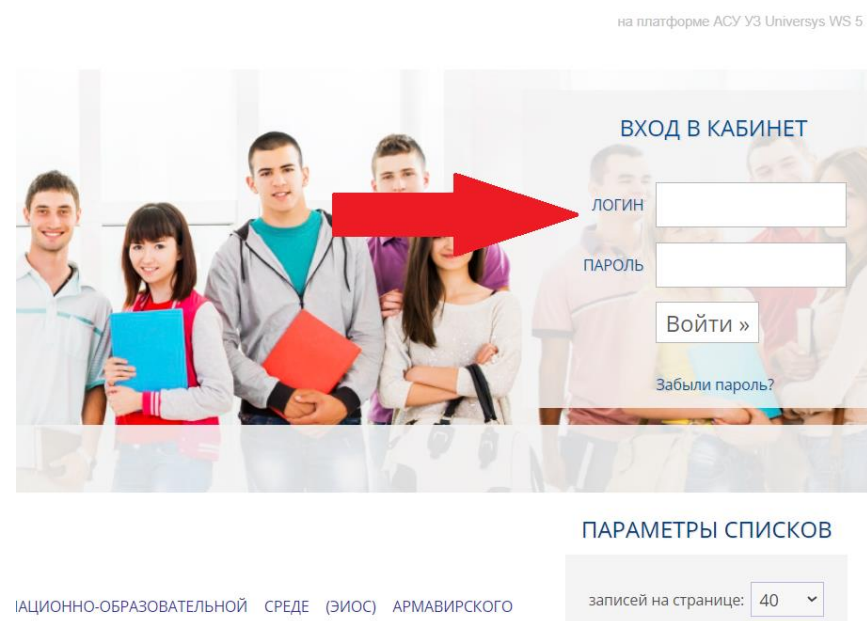
<http://ios.agsi.ru/>

по логину и паролю, полученному в Учебно-методическом отделе АГСИ.

Логин и пароль выдаются обучающимся при поступлении в институт или при переводе из другого учебного заведения.

По возникшим вопросам получения доступа и работы в ЭИОС необходимо обращаться в Учебно-методический отдел (каб.1.1)

по адресу: г. Армавир, ул. Тургенева 147 (угол ул. Урицкого 117)



Для доступа к учебному плану в Личном кабинете обучающегося Электронной информационно-образовательной среде, на главной странице необходимо перейти в раздел **«ДОКУМЕНТЫ ДЛЯ ВАС»**

Затем необходимо проследовать в раздел **«ПЕРЕПИСКА»**

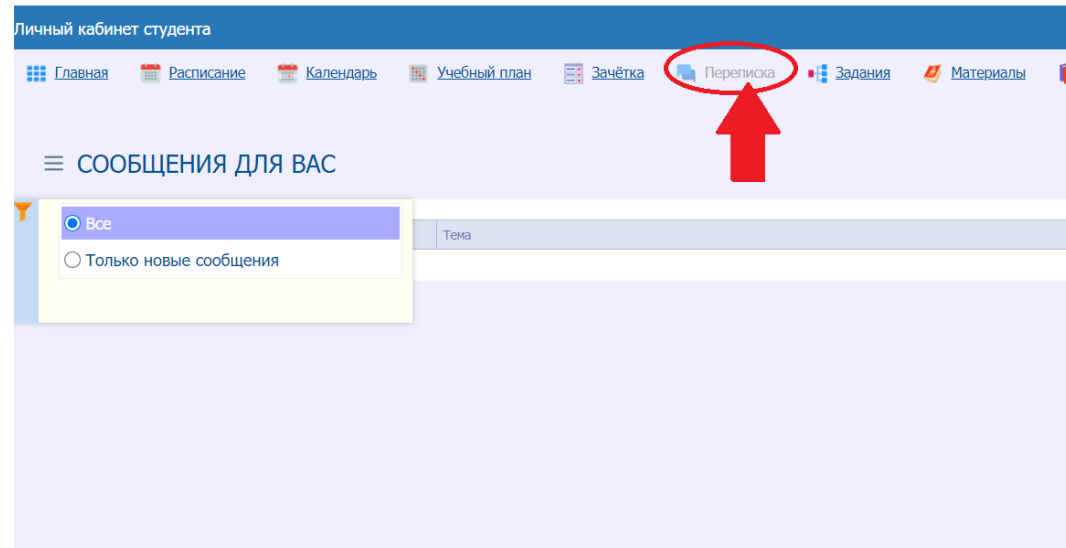
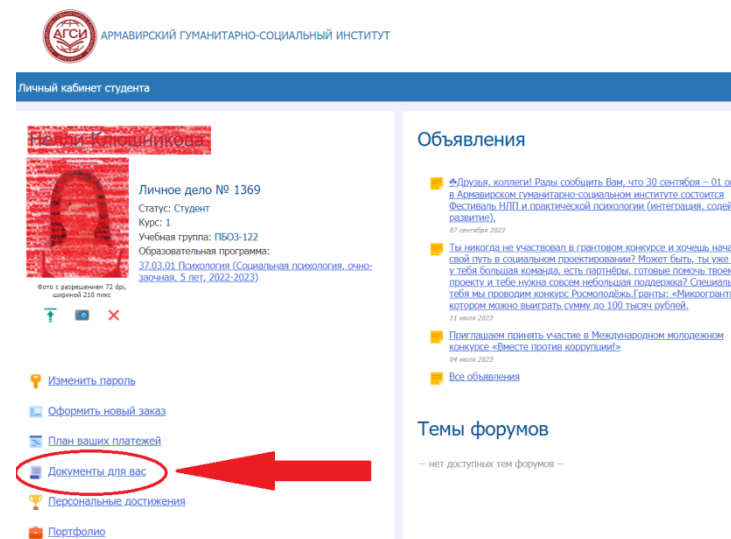
Работа с сообщениями:

Для более удобной работы в личном кабинете здесь приведены сообщения, поступившие вам от преподавателей относительно различных учебных мероприятий.

Новые сообщения (не прочитанные получателем) выделены жирным.

Для просмотра сообщения щелкните дважды на строке нужного сообщения. Сообщение откроется в отдельном окне. После просмотра сообщения оно будет считаться прочитанным и более не будет выделяться жирным.

Для подробного ознакомления с материалами учебного мероприятия, к которому относится данное сообщение, и работе с ними перейдите в мероприятие, для чего щелкните на кнопке "Перейти".



Для более удобной работы в личном кабинете в разделе **«ЗАДАНИЯ»** приведены задания, поступившие вам от преподавателей относительно различных учебных мероприятий.

### Работа с заданиями:

Новые задания (не прочитанные получателем) выделены жирным.

Для просмотра задания щелкните дважды на строке нужного задания. Задание откроется в отдельном окне. После просмотра задания оно будет считаться прочитанным и более не будет выделяться жирным.

Для подробного ознакомления с материалами учебного мероприятия, к которому относится данное задание, и работе с ними перейдите в мероприятие, для чего щелкните на кнопке "Перейти".

Личный кабинет студента

консультант: Моц Алла

Главная Расписание Календарь Учебный план Зачётка Переписка **Задания** Материалы Библи

Мероприятия Файлоотека

≡ ЗАДАНИЯ ДЛЯ ВАС

Записки: 1-1 из 1 (список ограничен 500 записями — снять ограничения) | фильтр не установлен

#	Дата	Тема	Ответ на	Относится к
<b>1</b>	<b>01.06.2023 14:31:54</b>	<b>Тест.....</b>		<b>УМ: [04.06.23] ЗАЧ</b> (Профессиональная этика)

1 страница 1 из 1 Выводить :