



Негосударственное частное некоммерческое  
образовательное учреждение высшего образования  
**«Армавирский гуманитарно-социальный институт»**

---

Принято на заседании Ученого совета  
Протокол № 3 от «26» марта 2026 г.

**УТВЕРЖДАЮ:**  
Ректор

\_\_\_\_\_ А.С.Токарь  
«26» марта 2026 г.

**АНАЛИТИЧЕСКИЙ ОТЧЁТ**  
**о результатах удовлетворённости работодателей**  
**качеством подготовки выпускников**  
**по направлению 40.03.01 «Юриспруденция»**

г. Армавир  
2026г.

## Введение

Основная профессиональная образовательная программа по направлению 40.03.01 «Юриспруденция» является объектом настоящего исследования, которое проводилось в рамках внутренней оценки качества образовательной деятельности и подготовки обучающихся по данной программе в период с 11.03.2026г. по 20.03.2026г. в соответствии с требованиями федеральных государственных образовательных стандартов высшего образования (далее ФГОС ВО), а также в соответствии с Приказом Федеральной службы по надзору в сфере образования и науки, Министерства просвещения Российской Федерации, Министерства науки и высшего образования Российской Федерации от 24.04.2023 № 660/306/448 «Об осуществлении Федеральной службой по надзору в сфере образования и науки, Министерством просвещения Российской Федерации и Министерством науки и высшего образования Российской Федерации аккредитационного мониторинга системы образования» и Приказом Федеральной службы по надзору в сфере образования и науки от 18.04.2023 № 409 «Об утверждении аккредитационных показателей по образовательным программам высшего образования, методики расчета и применения аккредитационных показателей по образовательным программам высшего образования».

Настоящий отчёт представляет собой описательно-аналитический доклад по результатам анкетирования, которое проводилось среди работодателей с целью определения их удовлетворённости качеством подготовки обучающихся и выпускников по исследуемой образовательной программе.

**Цель исследования** – определение уровня удовлетворённости качеством подготовки обучающихся/выпускников по образовательной программе, который работодатель может диагностировать в рамках прохождения обучающимися учебных и производственных практик, а также при их дальнейшем трудоустройстве на предприятия.

**Задачи исследования:** оценить удовлетворённость работодателей взаимодействием с вузом, оценить удовлетворённость работодателей качеством подготовки обучающихся и выпускников.

В целях объективной оценки уровня удовлетворённости работодателей качеством подготовки обучающихся и выпускников был разработан и применён специальный набор индикаторов.

**Тип выборки:** случайная бесповторная.

В анкетировании принял(-и) участие 30 работодатель(-я,-ей), участвующий(-их) в реализации образовательной программы.

Полученные данные будут использованы для разработки мер по эффективному привлечению работодателей к проведению регулярной внутренней оценки качества образова-

тельной деятельности и подготовки обучающихся и выпускников с целью совершенствования образовательной программы и обеспечения удовлетворённости участников образовательного процесса.

Таким образом, Негосударственное частное некоммерческое образовательное учреждение высшего образования «Армавирский гуманитарно-социальный институт» провёл исследование, которое является важным шагом в создании благоприятной среды для подготовки конкурентоспособных специалистов на рынке труда, служит важнейшим элементом для разработки концепции формирования и развития конкурентных преимуществ выпускников по образовательной программе.

# АНАЛИЗ РАСПРЕДЕЛЕНИЯ УРОВНЯ УДОВЛЕТВОРЁННОСТИ

В данном разделе приводятся количественные показатели уровня удовлетворённости респондентов, принимавших участие в анкетировании. В качестве оценки уровня удовлетворённости респондентов принято среднее значение по каждому показателю.

Критериальное значение показателя уровня удовлетворённости по каждому вопросу анкеты оценивается по следующей шкале: 0-25 % – низкий уровень удовлетворённости, 26-50 % – средний уровень удовлетворённости, 51-75 % – повышенный уровень удовлетворённости, 76-100 % – высокий уровень удовлетворённости.

## 1. Сопоставительный анализ ответов респондентов по выборкам

### 1.1 Уровень удовлетворённости респондентов по блоку вопросов «Насколько Вы удовлетворены уровнем теоретической подготовки выпускников Института?»

»

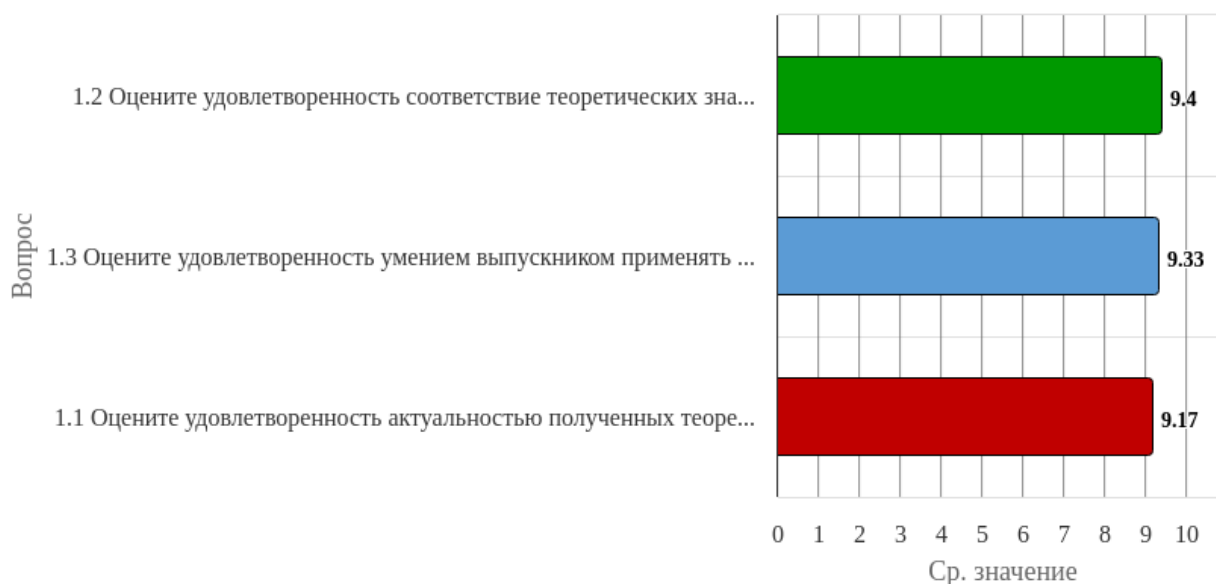


Рисунок 1.1 - Распределение показателей уровня удовлетворённости респондентов по блоку вопросов «Насколько Вы удовлетворены уровнем теоретической подготовки выпускников Института?»

Индекс удовлетворённости по блоку вопросов «Насколько Вы удовлетворены уровнем теоретической подготовки выпускников Института?» равен 9.3.

Результаты анкетирования показывают, что критериальные значения уровня удовлетворённости распределены следующим образом:

Низкий уровень удовлетворённости не выявлен ни по одному вопросу.

Средний уровень удовлетворённости не выявлен ни по одному вопросу.

Повышенный уровень удовлетворённости не выявлен ни по одному вопросу.

Высокий уровень удовлетворённости отмечен по вопросам: «Оцените удовлетворенность актуальностью полученных теоретических знаний выпускником.», «Оцените удовлетворенность соответствие теоретических знаний квалификации.», «Оцените удовлетворенность умением выпускником применять теоретические знания в профессиональной деятельности.».

## 1.2 Уровень удовлетворённости респондентов по блоку вопросов «Насколько Вы удовлетворены уровнем практической подготовки выпускников Института?»

»

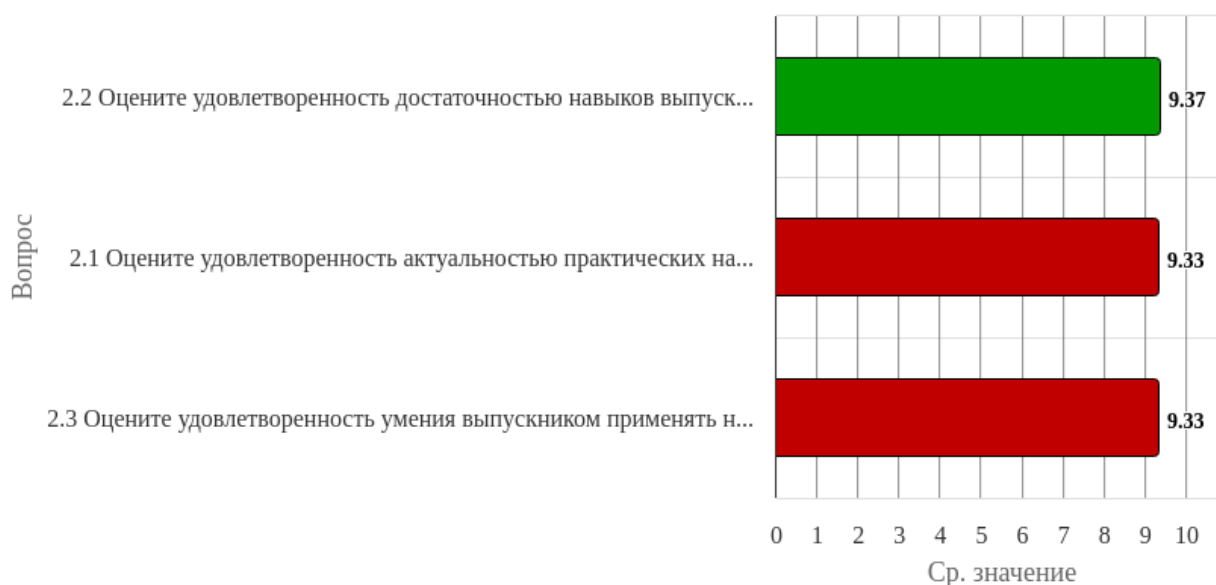


Рисунок 1.2 - Распределение показателей уровня удовлетворённости респондентов по блоку вопросов «Насколько Вы удовлетворены уровнем практической подготовки выпускников Института?»

Индекс удовлетворённости по блоку вопросов «Насколько Вы удовлетворены уровнем практической подготовки выпускников Института?» равен 9.34.

Результаты анкетирования показывают, что критериальные значения уровня удовлетворённости распределены следующим образом:

Низкий уровень удовлетворённости не выявлен ни по одному вопросу.

Средний уровень удовлетворённости не выявлен ни по одному вопросу.

Повышенный уровень удовлетворённости не выявлен ни по одному вопросу.

Высокий уровень удовлетворённости отмечен по вопросам: «Оцените удовлетворенность актуальностью практических навыков выпускника.», «Оцените удовлетворенность достаточностью навыков выпускника для практического применения.», «Оцените удовлетворенность умения выпускником применять навыки в нестандартных ситуациях.».

### 1.3 Уровень удовлетворённости респондентов по блоку вопросов «Насколько Вы удовлетворены способностью выпускников Института к адаптации? »

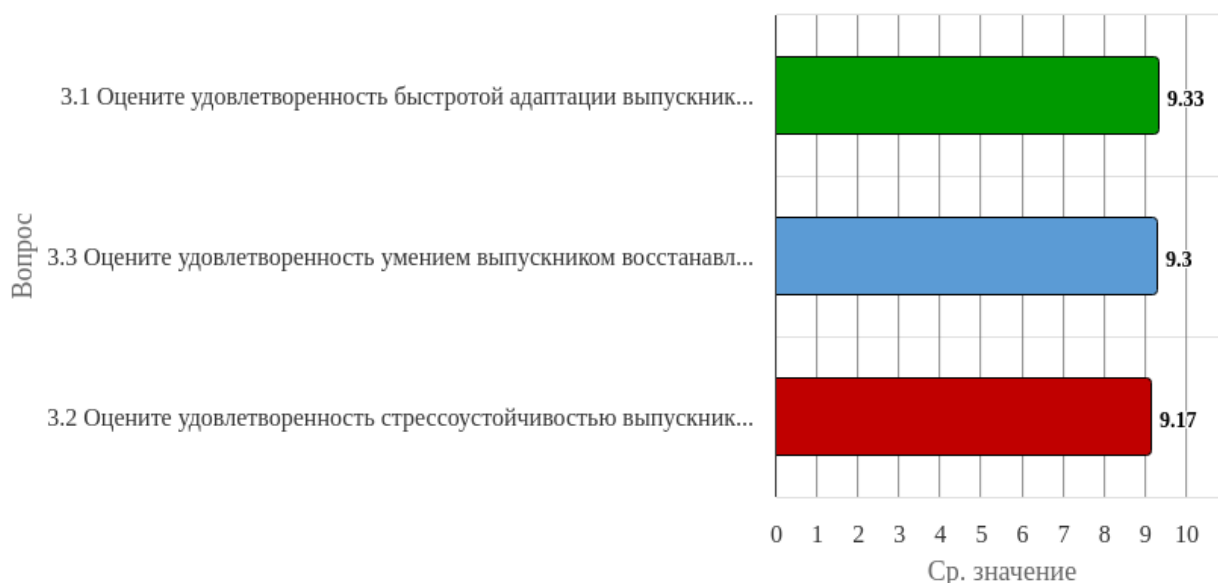


Рисунок 1.3 - Распределение показателей уровня удовлетворённости респондентов по блоку вопросов «Насколько Вы удовлетворены способностью выпускников Института к адаптации? »

Индекс удовлетворённости по блоку вопросов «Насколько Вы удовлетворены способностью выпускников Института к адаптации? » равен 9.27.

Результаты анкетирования показывают, что критериальные значения уровня удовлетворённости распределены следующим образом:

Низкий уровень удовлетворённости не выявлен ни по одному вопросу.

Средний уровень удовлетворённости не выявлен ни по одному вопросу.

Повышенный уровень удовлетворённости не выявлен ни по одному вопросу.

Высокий уровень удовлетворённости отмечен по вопросам: «Оцените удовлетворенность быстротой адаптации выпускника.», «Оцените удовлетворенность стрессоустойчивостью выпускника.», «Оцените удовлетворенность умением выпускником восстанавливать силы.».

#### 1.4 Уровень удовлетворённости респондентов по блоку вопросов «Насколько Вы удовлетворены коммуникативными качествами выпускников Института? »



Рисунок 1.4 - Распределение показателей уровня удовлетворённости респондентов по блоку вопросов «Насколько Вы удовлетворены коммуникативными качествами выпускников Института? »

Индекс удовлетворённости по блоку вопросов «Насколько Вы удовлетворены коммуникативными качествами выпускников Института? » равен 9.26.

Результаты анкетирования показывают, что критериальные значения уровня удовлетворённости распределены следующим образом:

Низкий уровень удовлетворённости не выявлен ни по одному вопросу.

Средний уровень удовлетворённости не выявлен ни по одному вопросу.

Повышенный уровень удовлетворённости не выявлен ни по одному вопросу.

Высокий уровень удовлетворённости отмечен по вопросам: «Оцените удовлетворенность способностью выпускника налаживать контакты в коллективе.», «Оцените удовлетворенность культурой общения выпускника.», «Оцените удовлетворенность способностью выпускника выстраивать контакты с потребителями услуг организации.».

## 1.5 Уровень удовлетворённости респондентов по блоку вопросов «Насколько Вы удовлетворены дисциплиной и исполнительностью выпускников Института?»

»

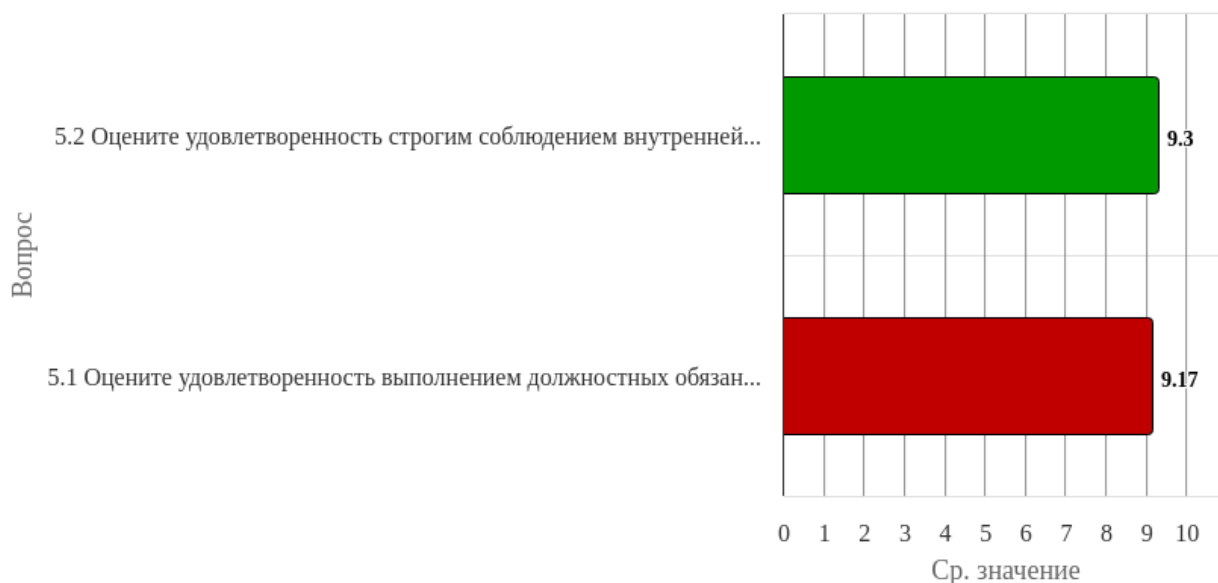


Рисунок 1.5 - Распределение показателей уровня удовлетворённости респондентов по блоку вопросов «Насколько Вы удовлетворены дисциплиной и исполнительностью выпускников Института?»

Индекс удовлетворённости по блоку вопросов «Насколько Вы удовлетворены дисциплиной и исполнительностью выпускников Института?» равен 9.23.

Результаты анкетирования показывают, что критериальные значения уровня удовлетворённости распределены следующим образом:

Низкий уровень удовлетворённости не выявлен ни по одному вопросу.

Средний уровень удовлетворённости не выявлен ни по одному вопросу.

Повышенный уровень удовлетворённости не выявлен ни по одному вопросу.

Высокий уровень удовлетворённости отмечен по вопросам: «Оцените удовлетворенность выполнением должностных обязанностей выпускником.», «Оцените удовлетворенность строгим соблюдением внутренней дисциплины выпускником.».

## 1.6 Уровень удовлетворённости респондентов по блоку вопросов «Насколько Вы удовлетворены способностью выпускников Института к самообразованию?»

»




Рисунок 1.6 - Распределение показателей уровня удовлетворённости респондентов по блоку вопросов «Насколько Вы удовлетворены способностью выпускников Института к самообразованию?»

Индекс удовлетворённости по блоку вопросов «Насколько Вы удовлетворены способностью выпускников Института к самообразованию?» равен 9.13.

Результаты анкетирования показывают, что критериальные значения уровня удовлетворённости распределены следующим образом:

Низкий уровень удовлетворённости не выявлен ни по одному вопросу.

Средний уровень удовлетворённости не выявлен ни по одному вопросу.

Повышенный уровень удовлетворённости не выявлен ни по одному вопросу.

Высокий уровень удовлетворённости отмечен по вопросам: «Оцените удовлетворенность стремлением к самообразованию выпускника.», «Оцените удовлетворенность способностью выпускника самостоятельно усваивать новые знания.».

### 1.7 Уровень удовлетворённости респондентов по блоку вопросов «Насколько Вы удовлетворены способностью выпускника Института применять правовые основы в профессиональной деятельности?»

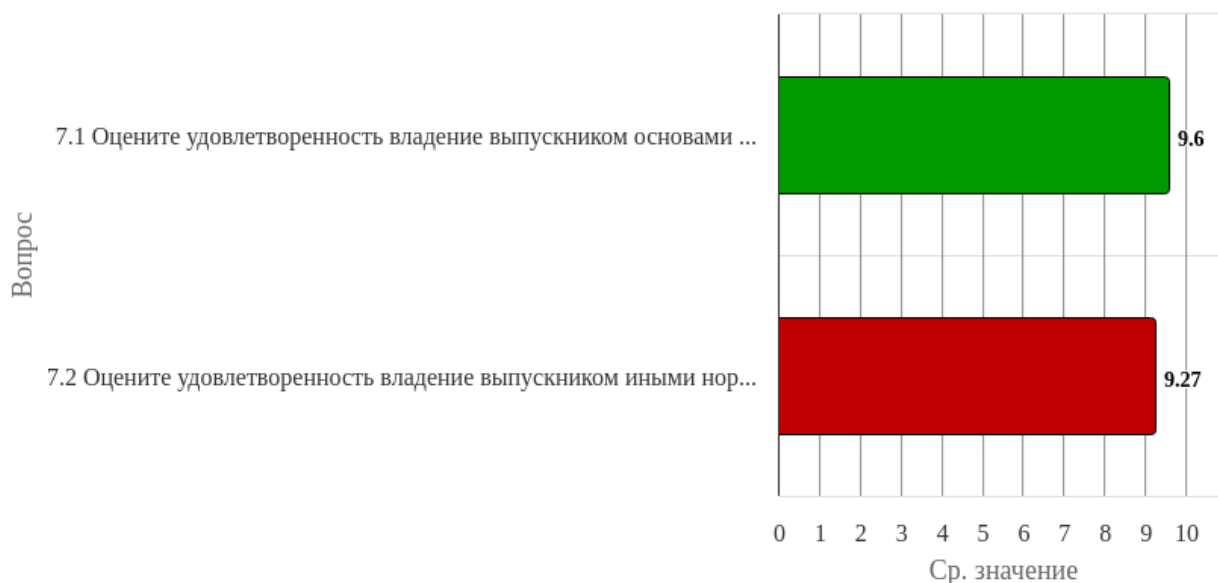


Рисунок 1.7 - Распределение показателей уровня удовлетворённости респондентов по блоку вопросов «Насколько Вы удовлетворены способностью выпускника Института применять правовые основы в профессиональной деятельности?»

Индекс удовлетворённости по блоку вопросов «Насколько Вы удовлетворены способностью выпускника Института применять правовые основы в профессиональной деятельности?» равен 9.43.

Результаты анкетирования показывают, что критериальные значения уровня удовлетворённости распределены следующим образом:

Низкий уровень удовлетворённости не выявлен ни по одному вопросу.

Средний уровень удовлетворённости не выявлен ни по одному вопросу.

Повышенный уровень удовлетворённости не выявлен ни по одному вопросу.

Высокий уровень удовлетворённости отмечен по вопросам: «Оцените удовлетворенность владение выпускником основами законодательства.», «Оцените удовлетворенность владение выпускником иными нормативно-правовыми актами РФ.».

## 1.8 Уровень удовлетворённости респондентов по блоку вопросов «Насколько Вы удовлетворены дополнительными знаниями и умениями выпускников Института?»

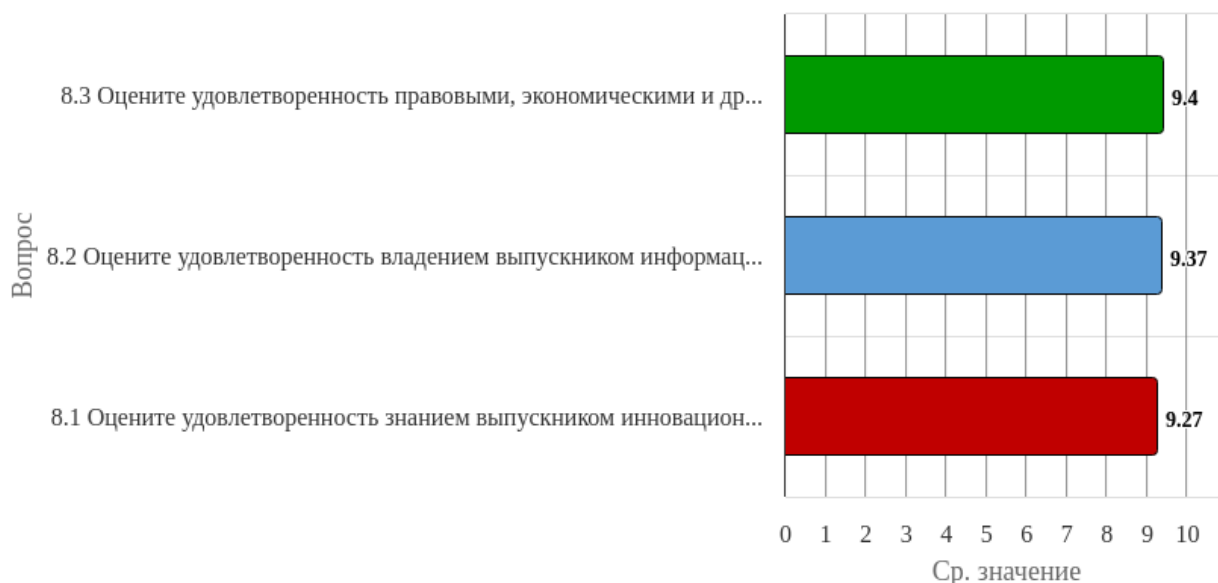


Рисунок 1.8 - Распределение показателей уровня удовлетворённости респондентов по блоку вопросов «Насколько Вы удовлетворены дополнительными знаниями и умениями выпускников Института?»

Индекс удовлетворённости по блоку вопросов «Насколько Вы удовлетворены дополнительными знаниями и умениями выпускников Института?» равен 9.34.

Результаты анкетирования показывают, что критериальные значения уровня удовлетворённости распределены следующим образом:

Низкий уровень удовлетворённости не выявлен ни по одному вопросу.

Средний уровень удовлетворённости не выявлен ни по одному вопросу.

Повышенный уровень удовлетворённости не выявлен ни по одному вопросу.

Высокий уровень удовлетворённости отмечен по вопросам: «Оцените удовлетворенность знанием выпускником инновационных методов, технологий.», «Оцените удовлетворенность владением выпускником информационными технологиями.», «Оцените удовлетворенность правовыми, экономическими и др. знаниями выпускника.».

### 1.9 Уровень удовлетворённости респондентов по блоку вопросов «Насколько для Вас важен уровень теоретической подготовки выпускников Института? »

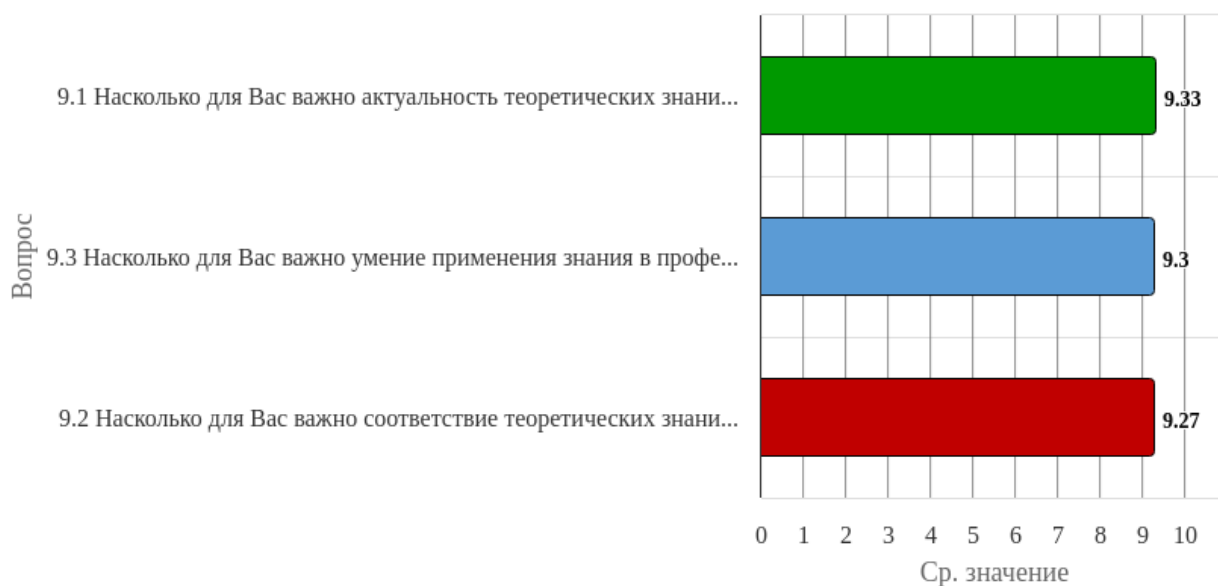


Рисунок 1.9 - Распределение показателей уровня удовлетворённости респондентов по блоку вопросов «Насколько для Вас важен уровень теоретической подготовки выпускников Института? »

Индекс удовлетворённости по блоку вопросов «Насколько для Вас важен уровень теоретической подготовки выпускников Института? » равен 9.3.

Результаты анкетирования показывают, что критериальные значения уровня удовлетворённости распределены следующим образом:

Низкий уровень удовлетворённости не выявлен ни по одному вопросу.

Средний уровень удовлетворённости не выявлен ни по одному вопросу.

Повышенный уровень удовлетворённости не выявлен ни по одному вопросу.

Высокий уровень удовлетворённости отмечен по вопросам: «Насколько для Вас важно актуальность теоретических знаний.», «Насколько для Вас важно соответствие теоретических знаний квалификации.», «Насколько для Вас важно умение применения знания в профессиональной деятельности.».

### 1.10 Уровень удовлетворённости респондентов по блоку вопросов «Насколько для Вас важен уровень практической подготовки выпускников Института? »



Рисунок 1.10 - Распределение показателей уровня удовлетворённости респондентов по блоку вопросов «Насколько для Вас важен уровень практической подготовки выпускников Института? »

Индекс удовлетворённости по блоку вопросов «Насколько для Вас важен уровень практической подготовки выпускников Института? » равен 9.34.

Результаты анкетирования показывают, что критериальные значения уровня удовлетворённости распределены следующим образом:

Низкий уровень удовлетворённости не выявлен ни по одному вопросу.

Средний уровень удовлетворённости не выявлен ни по одному вопросу.

Повышенный уровень удовлетворённости не выявлен ни по одному вопросу.

Высокий уровень удовлетворённости отмечен по вопросам: «Насколько для Вас важно актуальность практических навыков.», «Насколько для Вас важно достаточность навыков для практического применения.», «Насколько для Вас важно умение применять навыки в нестандартных ситуациях.».

### 1.11 Уровень удовлетворённости респондентов по блоку вопросов «Насколько важна для Вас способность выпускников Института к профдеятельности? »



Рисунок 1.11 - Распределение показателей уровня удовлетворённости респондентов по блоку вопросов «Насколько важна для Вас способность выпускников Института к профдеятельности? »

Индекс удовлетворённости по блоку вопросов «Насколько важна для Вас способность выпускников Института к профдеятельности? » равен 9.29.

Результаты анкетирования показывают, что критериальные значения уровня удовлетворённости распределены следующим образом:

Низкий уровень удовлетворённости не выявлен ни по одному вопросу.

Средний уровень удовлетворённости не выявлен ни по одному вопросу.

Повышенный уровень удовлетворённости не выявлен ни по одному вопросу.

Высокий уровень удовлетворённости отмечен по вопросам: «Насколько для Вас важна быстрота адаптации.», «Насколько для Вас важно стрессоустойчивость.», «Насколько для Вас важно умение восстанавливать силы.».

## 1.12 Уровень удовлетворённости респондентов по блоку вопросов «Насколько важны для Вас коммуникативные качества выпускников Института? »



Рисунок 1.12 - Распределение показателей уровня удовлетворённости респондентов по блоку вопросов «Насколько важны для Вас коммуникативные качества выпускников Института? »

Индекс удовлетворённости по блоку вопросов «Насколько важны для Вас коммуникативные качества выпускников Института? » равен 9.34.

Результаты анкетирования показывают, что критериальные значения уровня удовлетворённости распределены следующим образом:

Низкий уровень удовлетворённости не выявлен ни по одному вопросу.

Средний уровень удовлетворённости не выявлен ни по одному вопросу.

Повышенный уровень удовлетворённости не выявлен ни по одному вопросу.

Высокий уровень удовлетворённости отмечен по вопросам: «Насколько для Вас важно способность налаживать контакты в коллективе.», «Насколько для Вас важна культура общения.», «Насколько для Вас важно способность выстраивать контакты с потребителями услуг организации.».

### 1.13 Уровень удовлетворённости респондентов по блоку вопросов «Насколько для Вас важны дисциплина и исполнительность выпускников Института? »

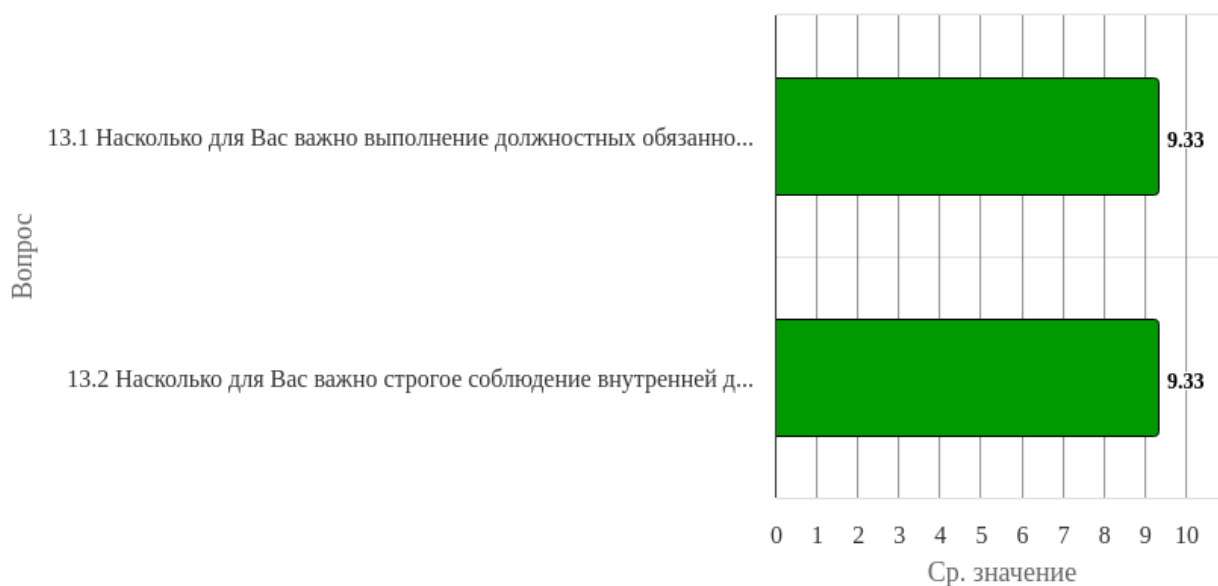


Рисунок 1.13 - Распределение показателей уровня удовлетворённости респондентов по блоку вопросов «Насколько для Вас важны дисциплина и исполнительность выпускников Института? »

Индекс удовлетворённости по блоку вопросов «Насколько для Вас важны дисциплина и исполнительность выпускников Института? » равен 9.33.

Результаты анкетирования показывают, что критериальные значения уровня удовлетворённости распределены следующим образом:

Низкий уровень удовлетворённости не выявлен ни по одному вопросу.

Средний уровень удовлетворённости не выявлен ни по одному вопросу.

Повышенный уровень удовлетворённости не выявлен ни по одному вопросу.

Высокий уровень удовлетворённости отмечен по вопросам: «Насколько для Вас важно выполнение должностных обязанностей.», «Насколько для Вас важно строгое соблюдение внутренней дисциплины.».

### 1.14 Уровень удовлетворённости респондентов по блоку вопросов «Насколько для Вас важна способность выпускников к самообразованию Института? »

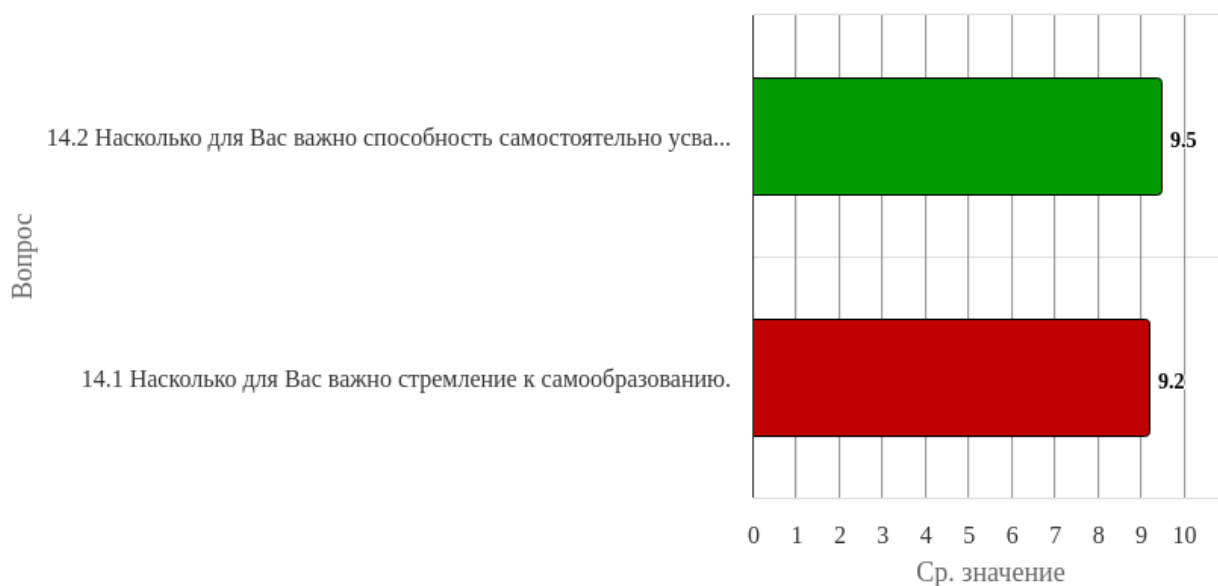


Рисунок 1.14 - Распределение показателей уровня удовлетворённости респондентов по блоку вопросов «Насколько для Вас важна способность выпускников к самообразованию Института? »

Индекс удовлетворённости по блоку вопросов «Насколько для Вас важна способность выпускников к самообразованию Института? » равен 9.35.

Результаты анкетирования показывают, что критериальные значения уровня удовлетворённости распределены следующим образом:

Низкий уровень удовлетворённости не выявлен ни по одному вопросу.

Средний уровень удовлетворённости не выявлен ни по одному вопросу.

Повышенный уровень удовлетворённости не выявлен ни по одному вопросу.

Высокий уровень удовлетворённости отмечен по вопросам: «Насколько для Вас важно стремление к самообразованию.», «Насколько для Вас важно способность самостоятельно усваивать новые знания.».

### 1.15 Уровень удовлетворённости респондентов по блоку вопросов «Насколько для Вас важна способностью выпускника Института, применять правовые основы в профессиональной деятельности?»

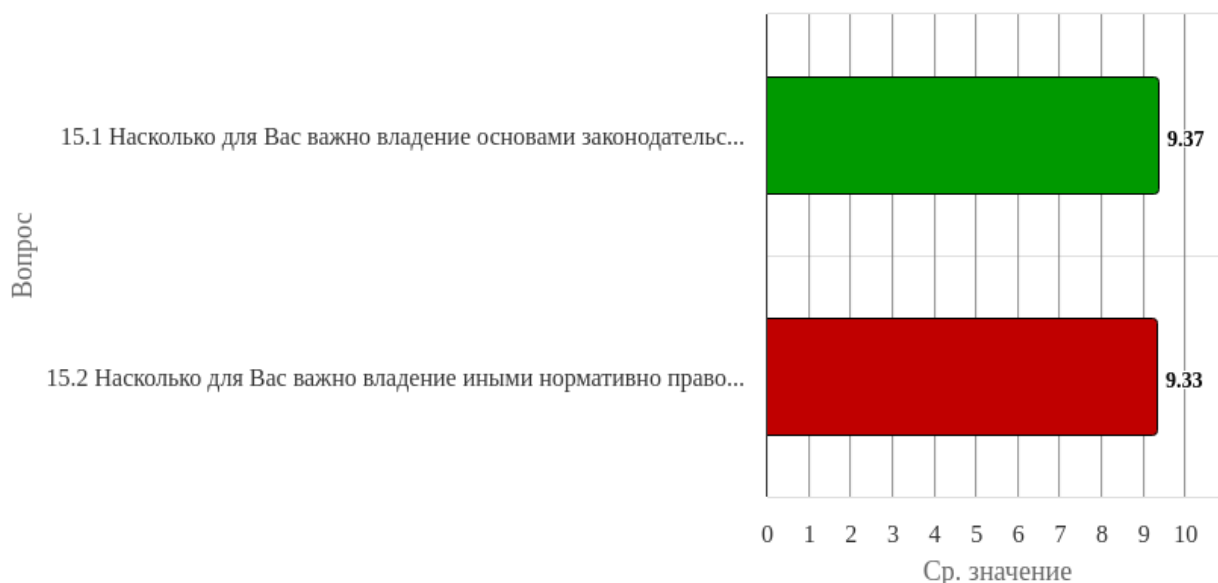


Рисунок 1.15 - Распределение показателей уровня удовлетворённости респондентов по блоку вопросов «Насколько для Вас важна способностью выпускника Института, применять правовые основы в профессиональной деятельности?»

Индекс удовлетворённости по блоку вопросов «Насколько для Вас важна способностью выпускника Института, применять правовые основы в профессиональной деятельности?» равен 9.35.

Результаты анкетирования показывают, что критериальные значения уровня удовлетворённости распределены следующим образом:

Низкий уровень удовлетворённости не выявлен ни по одному вопросу.

Средний уровень удовлетворённости не выявлен ни по одному вопросу.

Повышенный уровень удовлетворённости не выявлен ни по одному вопросу.

Высокий уровень удовлетворённости отмечен по вопросам: «Насколько для Вас важно владение основами законодательства.», «Насколько для Вас важно владение иными нормативно правовыми актами РФ.».

### 1.16 Уровень удовлетворённости респондентов по блоку вопросов «Насколько для Вас важны дополнительные знания и умения выпускников Института?»

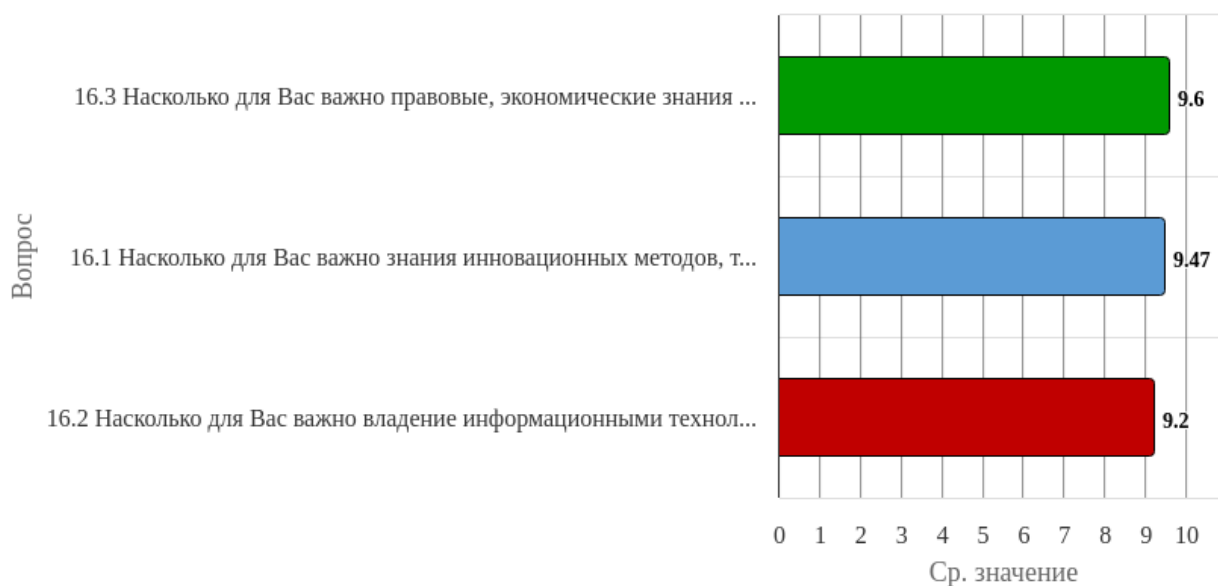


Рисунок 1.16 - Распределение показателей уровня удовлетворённости респондентов по блоку вопросов «Насколько для Вас важны дополнительные знания и умения выпускников Института?»

Индекс удовлетворённости по блоку вопросов «Насколько для Вас важны дополнительные знания и умения выпускников Института?» равен 9.42.

Результаты анкетирования показывают, что критериальные значения уровня удовлетворённости распределены следующим образом:

Низкий уровень удовлетворённости не выявлен ни по одному вопросу.

Средний уровень удовлетворённости не выявлен ни по одному вопросу.

Повышенный уровень удовлетворённости не выявлен ни по одному вопросу.

Высокий уровень удовлетворённости отмечен по вопросам: «Насколько для Вас важно знания инновационных методов, технологий.», «Насколько для Вас важно владение информационными технологиями.», «Насколько для Вас важно правовые, экономические знания .».

## 2. Выводы и рекомендации



Рисунок 2.1 - Средняя оценка удовлетворённости (по тематическим блокам показателей)

Средняя оценка удовлетворённости респондентов по блоку вопросов «Насколько Вы удовлетворены уровнем теоретической подготовки выпускников Института? » равна 9.3, что является показателем высокого уровня удовлетворённости (75-100%).

Средняя оценка удовлетворённости респондентов по блоку вопросов «Насколько Вы удовлетворены уровнем практической подготовки выпускников Института? » равна 9.34, что является показателем высокого уровня удовлетворённости (75-100%).

Средняя оценка удовлетворённости респондентов по блоку вопросов «Насколько Вы удовлетворены способностью выпускников Института к адаптации? » равна 9.27, что является показателем высокого уровня удовлетворённости (75-100%).

Средняя оценка удовлетворённости респондентов по блоку вопросов «Насколько Вы удовлетворены коммуникативными качествами выпускников Института? » равна 9.26, что является показателем высокого уровня удовлетворённости (75-100%).

Средняя оценка удовлетворённости респондентов по блоку вопросов «Насколько Вы удовлетворены дисциплиной и исполнительностью выпускников Института? » равна 9.23, что является показателем высокого уровня удовлетворённости (75-100%).

Средняя оценка удовлетворённости респондентов по блоку вопросов «Насколько Вы удовлетворены способностью выпускников Института к самообразованию? » равна 9.13, что является показателем высокого уровня удовлетворённости (75-100%).

Средняя оценка удовлетворённости респондентов по блоку вопросов «Насколько Вы удовлетворены способностью выпускника Института применять правовые основы в профес-

сиональной деятельности?» равна 9.43, что является показателем высокого уровня удовлетворённости (75-100%).

Средняя оценка удовлетворённости респондентов по блоку вопросов «Насколько Вы удовлетворены дополнительными знаниями и умениями выпускников Института?» равна 9.34, что является показателем высокого уровня удовлетворённости (75-100%).

Средняя оценка удовлетворённости респондентов по блоку вопросов «Насколько для Вас важен уровень теоретической подготовки выпускников Института? » равна 9.3, что является показателем высокого уровня удовлетворённости (75-100%).

Средняя оценка удовлетворённости респондентов по блоку вопросов «Насколько для Вас важен уровень практической подготовки выпускников Института? » равна 9.34, что является показателем высокого уровня удовлетворённости (75-100%).

Средняя оценка удовлетворённости респондентов по блоку вопросов «Насколько важна для Вас способность выпускников Института к профдеятельности? » равна 9.29, что является показателем высокого уровня удовлетворённости (75-100%).

Средняя оценка удовлетворённости респондентов по блоку вопросов «Насколько важны для Вас коммуникативные качества выпускников Института? » равна 9.34, что является показателем высокого уровня удовлетворённости (75-100%).

Средняя оценка удовлетворённости респондентов по блоку вопросов «Насколько для Вас важны дисциплина и исполнительность выпускников Института? » равна 9.33, что является показателем высокого уровня удовлетворённости (75-100%).

Средняя оценка удовлетворённости респондентов по блоку вопросов «Насколько для Вас важна способность выпускников к самообразованию Института? » равна 9.35, что является показателем высокого уровня удовлетворённости (75-100%).

Средняя оценка удовлетворённости респондентов по блоку вопросов «Насколько для Вас важна способностью выпускника Института, применять правовые основы в профессиональной деятельности?» равна 9.35, что является показателем высокого уровня удовлетворённости (75-100%).

Средняя оценка удовлетворённости респондентов по блоку вопросов «Насколько для Вас важны дополнительные знания и умения выпускников Института? » равна 9.42, что является показателем высокого уровня удовлетворённости (75-100%).

По результатам анкетирования, в котором приняли участие 30 человек, можно констатировать, что общий индекс удовлетворённости респондентов равен **9.31 (75-100%)** (см. Рисунок 2.1), что является показателем высокого уровня удовлетворённости.

В целом, по результатам анкетирования наблюдается тенденция общей высокой удовлетворённости по исследуемым тематикам. Дается высокая суммарная оценка по выделенным группам вопросов анкетирования.

В качестве рекомендации по сохранению высокого уровня удовлетворённости можно отметить необходимость регулярного проведения анкетирования респондентов, что позволит минимизировать риски и будет способствовать принятию эффективных управленческих решений.

### **3. Перечень показателей для оценки уровня удовлетворённости респондентов**

#### **1. Насколько Вы удовлетворены уровнем теоретической подготовки выпускников Института?**

1.1. Оцените удовлетворенность актуальностью полученных теоретических знаний выпускником.

1.2. Оцените удовлетворенность соответствие теоретических знаний квалификации.

1.3. Оцените удовлетворенность умением выпускником применять теоретические знания в профессиональной деятельности.

#### **2. Насколько Вы удовлетворены уровнем практической подготовки выпускников Института?**

2.1. Оцените удовлетворенность актуальностью практических навыков выпускника.

2.2. Оцените удовлетворенность достаточностью навыков выпускника для практического применения.

2.3. Оцените удовлетворенность умения выпускником применять навыки в нестандартных ситуациях.

#### **3. Насколько Вы удовлетворены способностью выпускников Института к адаптации?**

3.1. Оцените удовлетворенность быстротой адаптации выпускника.

3.2. Оцените удовлетворенность стрессоустойчивостью выпускника.

3.3. Оцените удовлетворенность умением выпускником восстанавливать силы.

#### **4. Насколько Вы удовлетворены коммуникативными качествами выпускников Института?**

4.1. Оцените удовлетворенность способностью выпускника налаживать контакты в коллективе.

4.2. Оцените удовлетворенность культурой общения выпускника.

4.3. Оцените удовлетворенность способностью выпускника выстраивать контакты с потребителями услуг организации.

**5. Насколько Вы удовлетворены дисциплиной и исполнительностью выпускников Института?**

5.1. Оцените удовлетворенность выполнением должностных обязанностей выпускником.

5.2. Оцените удовлетворенность строгим соблюдением внутренней дисциплины выпускником.

**6. Насколько Вы удовлетворены способностью выпускников Института к самообразованию?**

6.1. Оцените удовлетворенность стремлением к самообразованию выпускника.

6.2. Оцените удовлетворенность способностью выпускника самостоятельно усваивать новые знания.

**7. Насколько Вы удовлетворены способностью выпускника Института применять правовые основы в профессиональной деятельности?**

7.1. Оцените удовлетворенность владением выпускником основами законодательства.

7.2. Оцените удовлетворенность владением выпускником иными нормативно-правовыми актами РФ.

**8. Насколько Вы удовлетворены дополнительными знаниями и умениями выпускников Института?**

8.1. Оцените удовлетворенность знанием выпускником инновационных методов, технологий.

8.2. Оцените удовлетворенность владением выпускником информационными технологиями.

8.3. Оцените удовлетворенность правовыми, экономическими и др. знаниями выпускника.

**9. Насколько для Вас важен уровень теоретической подготовки выпускников Института?**

9.1. Насколько для Вас важно актуальность теоретических знаний.

9.2. Насколько для Вас важно соответствие теоретических знаний квалификации.

9.3. Насколько для Вас важно умение применения знания в профессиональной деятельности.

**10. Насколько для Вас важен уровень практической подготовки выпускников Института?**

10.1. Насколько для Вас важно актуальность практических навыков.

10.2. Насколько для Вас важно достаточность навыков для практического применения.

10.3. Насколько для Вас важно умение применять навыки в нестандартных ситуациях.

**11. Насколько важна для Вас способность выпускников Института к профдеятельности?**

11.1. Насколько для Вас важна быстрота адаптации.

11.2. Насколько для Вас важно стрессоустойчивость.

11.3. Насколько для Вас важно умение восстанавливать силы.

**12. Насколько важны для Вас коммуникативные качества выпускников Института?**

12.1. Насколько для Вас важно способность налаживать контакты в коллективе.

12.2. Насколько для Вас важна культура общения.

12.3. Насколько для Вас важно способность выстраивать контакты с потребителями услуг организации.

**13. Насколько для Вас важны дисциплина и исполнительность выпускников Института?**

13.1. Насколько для Вас важно выполнение должностных обязанностей.

13.2. Насколько для Вас важно строгое соблюдение внутренней дисциплины.

**14. Насколько для Вас важна способность выпускников к самообразованию Института?**

14.1. Насколько для Вас важно стремление к самообразованию.

14.2. Насколько для Вас важно способность самостоятельно усваивать новые знания.

**15. Насколько для Вас важна способностью выпускника Института, применять правовые основы в профессиональной деятельности?**

15.1. Насколько для Вас важно владение основами законодательства.

15.2. Насколько для Вас важно владение иными нормативно правовыми актами РФ.

**16. Насколько для Вас важны дополнительные знания и умения выпускников Института?**

16.1. Насколько для Вас важно знания инновационных методов, технологий.

16.2. Насколько для Вас важно владение информационными технологиями.

16.3. Насколько для Вас важно правовые, экономические знания .

## **4. Статистика ответов на вопросы закрытого типа**

### **4.1 Блок вопросов «Насколько Вы удовлетворены уровнем теоретической подготовки выпускников Института? »**

Таблица 4.1 - Вопрос «Оцените удовлетворенность актуальностью полученных теоретических знаний выпускником.»

<b>№</b>	<b>Оценочное значение</b>	<b>Частота</b>	<b>% опрошенных</b>	<b>% ответивших</b>
----------	---------------------------	----------------	---------------------	---------------------

1	1	0	0	0
2	2	0	0	0
3	3	0	0	0
4	4	0	0	0
5	5	0	0	0
6	6	0	0	0
7	7	0	0	0
8	8	1	3.33	3.33
9	9	23	76.67	76.67
10	10	6	20	20
Итого ответивших:		30	100	100
Не ответили:		0	0	
Итого		30	100	

Таблица 4.2 - Вопрос «Оцените удовлетворенность соответствие теоретических знаний квалификации.»

№	Оценочное значение	Частота	% опрошенных	% ответивших
1	1	0	0	0
2	2	0	0	0
3	3	0	0	0
4	4	0	0	0
5	5	0	0	0
6	6	0	0	0
7	7	0	0	0
8	8	1	3.33	3.33
9	9	16	53.33	53.33
10	10	13	43.33	43.33
Итого ответивших:		30	100	100
Не ответили:		0	0	
Итого		30	100	

Таблица 4.3 - Вопрос «Оцените удовлетворенность умением выпускником применять теоретические знания в профессиональной деятельности.»

№	Оценочное значение	Частота	% опрошенных	% ответивших
---	--------------------	---------	--------------	--------------

1	1	0	0	0
2	2	0	0	0
3	3	0	0	0
4	4	0	0	0
5	5	0	0	0
6	6	0	0	0
7	7	0	0	0
8	8	3	10	10
9	9	14	46.67	46.67
10	10	13	43.33	43.33
Итого ответивших:		30	100	100
Не ответили:		0	0	
Итого		30	100	

#### 4.2 Блок вопросов «Насколько Вы удовлетворены уровнем практической подготовки выпускников Института? »

Таблица 4.4 - Вопрос «Оцените удовлетворенность актуальностью практических навыков выпускника.»

№	Оценочное значение	Частота	% опрошенных	% ответивших
1	1	0	0	0
2	2	0	0	0
3	3	0	0	0
4	4	0	0	0
5	5	0	0	0
6	6	0	0	0
7	7	0	0	0
8	8	2	6.67	6.67
9	9	16	53.33	53.33
10	10	12	40	40
Итого ответивших:		30	100	100
Не ответили:		0	0	
Итого		30	100	

Таблица 4.5 - Вопрос «Оцените удовлетворенность достаточностью навыков выпускника для практического применения.»

<b>№</b>	<b>Оценочное значение</b>	<b>Частота</b>	<b>% опрошенных</b>	<b>% ответивших</b>
1	1	0	0	0
2	2	0	0	0
3	3	0	0	0
4	4	0	0	0
5	5	0	0	0
6	6	0	0	0
7	7	0	0	0
8	8	2	6.67	6.67
9	9	15	50	50
10	10	13	43.33	43.33
<b>Итого ответивших:</b>		<b>30</b>	<b>100</b>	<b>100</b>
<b>Не ответили:</b>		<b>0</b>	<b>0</b>	
<b>Итого</b>		<b>30</b>	<b>100</b>	

Таблица 4.6 - Вопрос «Оцените удовлетворенность умения выпускником применять навыки в нестандартных ситуациях.»

<b>№</b>	<b>Оценочное значение</b>	<b>Частота</b>	<b>% опрошенных</b>	<b>% ответивших</b>
1	1	0	0	0
2	2	0	0	0
3	3	0	0	0
4	4	0	0	0
5	5	0	0	0
6	6	0	0	0
7	7	0	0	0
8	8	1	3.33	3.33
9	9	18	60	60
10	10	11	36.67	36.67
<b>Итого ответивших:</b>		<b>30</b>	<b>100</b>	<b>100</b>
<b>Не ответили:</b>		<b>0</b>	<b>0</b>	
<b>Итого</b>		<b>30</b>	<b>100</b>	

### **4.3 Блок вопросов «Насколько Вы удовлетворены способностью выпускников Института к адаптации? »**

Таблица 4.7 - Вопрос «Оцените удовлетворенность быстротой адаптации выпускника.»

<b>№</b>	<b>Оценочное значение</b>	<b>Частота</b>	<b>% опрошенных</b>	<b>% ответивших</b>
1	1	0	0	0
2	2	0	0	0
3	3	0	0	0
4	4	0	0	0
5	5	0	0	0
6	6	0	0	0
7	7	0	0	0
8	8	4	13.33	13.33
9	9	12	40	40
10	10	14	46.67	46.67
<b>Итого ответивших:</b>		<b>30</b>	<b>100</b>	<b>100</b>
<b>Не ответили:</b>		<b>0</b>	<b>0</b>	
<b>Итого</b>		<b>30</b>	<b>100</b>	

Таблица 4.8 - Вопрос «Оцените удовлетворенность стрессоустойчивостью выпускника.»

<b>№</b>	<b>Оценочное значение</b>	<b>Частота</b>	<b>% опрошенных</b>	<b>% ответивших</b>
1	1	0	0	0
2	2	0	0	0
3	3	0	0	0
4	4	0	0	0
5	5	0	0	0
6	6	0	0	0
7	7	0	0	0
8	8	3	10	10
9	9	19	63.33	63.33
10	10	8	26.67	26.67
<b>Итого ответивших:</b>		<b>30</b>	<b>100</b>	<b>100</b>
<b>Не ответили:</b>		<b>0</b>	<b>0</b>	
<b>Итого</b>		<b>30</b>	<b>100</b>	

Таблица 4.9 - Вопрос «Оцените удовлетворенность умением выпускником восстанавливать силы.»

<b>№</b>	<b>Оценочное значение</b>	<b>Частота</b>	<b>% опрошенных</b>	<b>% ответивших</b>
----------	---------------------------	----------------	---------------------	---------------------

1	1	0	0	0
2	2	0	0	0
3	3	0	0	0
4	4	0	0	0
5	5	0	0	0
6	6	0	0	0
7	7	0	0	0
8	8	1	3.33	3.33
9	9	19	63.33	63.33
10	10	10	33.33	33.33
Итого ответивших:		30	100	100
Не ответили:		0	0	
Итого		30	100	

#### 4.4 Блок вопросов «Насколько Вы удовлетворены коммуникативными качествами выпускников Института? »

Таблица 4.10 - Вопрос «Оцените удовлетворенность способностью выпускника налаживать контакты в коллективе.»

№	Оценочное значение	Частота	% опрошенных	% ответивших
1	1	0	0	0
2	2	0	0	0
3	3	0	0	0
4	4	0	0	0
5	5	0	0	0
6	6	0	0	0
7	7	0	0	0
8	8	5	16.67	16.67
9	9	13	43.33	43.33
10	10	12	40	40
Итого ответивших:		30	100	100
Не ответили:		0	0	
Итого		30	100	

Таблица 4.11 - Вопрос «Оцените удовлетворенность культурой общения выпускника.»

<b>№</b>	<b>Оценочное значение</b>	<b>Частота</b>	<b>% опрошенных</b>	<b>% ответивших</b>
1	1	0	0	0
2	2	0	0	0
3	3	0	0	0
4	4	0	0	0
5	5	0	0	0
6	6	0	0	0
7	7	0	0	0
8	8	2	6.67	6.67
9	9	17	56.67	56.67
10	10	11	36.67	36.67
<b>Итого ответивших:</b>		<b>30</b>	<b>100</b>	<b>100</b>
<b>Не ответили:</b>		<b>0</b>	<b>0</b>	
<b>Итого</b>		<b>30</b>	<b>100</b>	

Таблица 4.12 - Вопрос «Оцените удовлетворенность способностью выпускника выстраивать контакты с потребителями услуг организации.»

<b>№</b>	<b>Оценочное значение</b>	<b>Частота</b>	<b>% опрошенных</b>	<b>% ответивших</b>
1	1	0	0	0
2	2	0	0	0
3	3	0	0	0
4	4	0	0	0
5	5	0	0	0
6	6	0	0	0
7	7	0	0	0
8	8	5	16.67	16.67
9	9	13	43.33	43.33
10	10	12	40	40
<b>Итого ответивших:</b>		<b>30</b>	<b>100</b>	<b>100</b>
<b>Не ответили:</b>		<b>0</b>	<b>0</b>	
<b>Итого</b>		<b>30</b>	<b>100</b>	

#### **4.5 Блок вопросов «Насколько Вы удовлетворены дисциплиной и исполнительностью выпускников Института? »**

Таблица 4.13 - Вопрос «Оцените удовлетворенность выполнением должностных обязанностей выпускником.»

<b>№</b>	<b>Оценочное значение</b>	<b>Частота</b>	<b>% опрошенных</b>	<b>% ответивших</b>
1	1	0	0	0
2	2	0	0	0
3	3	0	0	0
4	4	0	0	0
5	5	0	0	0
6	6	0	0	0
7	7	0	0	0
8	8	5	16.67	16.67
9	9	15	50	50
10	10	10	33.33	33.33
<b>Итого ответивших:</b>		<b>30</b>	<b>100</b>	<b>100</b>
<b>Не ответили:</b>		<b>0</b>	<b>0</b>	
<b>Итого</b>		<b>30</b>	<b>100</b>	

Таблица 4.14 - Вопрос «Оцените удовлетворенность строгим соблюдением внутренней дисциплины выпускником.»

<b>№</b>	<b>Оценочное значение</b>	<b>Частота</b>	<b>% опрошенных</b>	<b>% ответивших</b>
1	1	0	0	0
2	2	0	0	0
3	3	0	0	0
4	4	0	0	0
5	5	0	0	0
6	6	0	0	0
7	7	1	3.33	3.33
8	8	1	3.33	3.33
9	9	16	53.33	53.33
10	10	12	40	40
<b>Итого ответивших:</b>		<b>30</b>	<b>100</b>	<b>100</b>
<b>Не ответили:</b>		<b>0</b>	<b>0</b>	
<b>Итого</b>		<b>30</b>	<b>100</b>	

#### 4.6 Блок вопросов «Насколько Вы удовлетворены способностью выпускников Института к самообразованию? »

Таблица 4.15 - Вопрос «Оцените удовлетворенность стремлением к самообразованию выпускника.»

№	Оценочное значение	Частота	% опрошенных	% ответивших
1	1	0	0	0
2	2	0	0	0
3	3	0	0	0
4	4	0	0	0
5	5	0	0	0
6	6	0	0	0
7	7	1	3.33	3.33
8	8	3	10	10
9	9	13	43.33	43.33
10	10	13	43.33	43.33
Итого ответивших:		30	100	100
Не ответили:		0	0	
Итого		30	100	

Таблица 4.16 - Вопрос «Оцените удовлетворенность способностью выпускника самостоятельно усваивать новые знания.»

№	Оценочное значение	Частота	% опрошенных	% ответивших
1	1	0	0	0
2	2	0	0	0
3	3	0	0	0
4	4	0	0	0
5	5	0	0	0
6	6	0	0	0
7	7	0	0	0
8	8	7	23.33	23.33
9	9	16	53.33	53.33
10	10	7	23.33	23.33
Итого ответивших:		30	100	100
Не ответили:		0	0	

Итого	30	100
-------	----	-----

**4.7 Блок вопросов «Насколько Вы удовлетворены способностью выпускника Института применять правовые основы в профессиональной деятельности?»**

Таблица 4.17 - Вопрос «Оцените удовлетворенность владение выпускником основами законодательства.»

№	Оценочное значение	Частота	% опрошенных	% ответивших
1	1	0	0	0
2	2	0	0	0
3	3	0	0	0
4	4	0	0	0
5	5	0	0	0
6	6	0	0	0
7	7	0	0	0
8	8	1	3.33	3.33
9	9	10	33.33	33.33
10	10	19	63.33	63.33
Итого ответивших:		30	100	100
Не ответили:		0	0	
Итого		30	100	

Таблица 4.18 - Вопрос «Оцените удовлетворенность владение выпускником иными нормативно-правовыми актами РФ.»

№	Оценочное значение	Частота	% опрошенных	% ответивших
1	1	0	0	0
2	2	0	0	0
3	3	0	0	0
4	4	0	0	0
5	5	0	0	0
6	6	0	0	0
7	7	0	0	0
8	8	3	10	10
9	9	16	53.33	53.33

10	10	11	36.67	36.67
Итого ответивших:		30	100	100
Не ответили:		0	0	
Итого		30	100	

#### 4.8 Блок вопросов «Насколько Вы удовлетворены дополнительными знаниями и умениями выпускников Института?»

Таблица 4.19 - Вопрос «Оцените удовлетворенность знанием выпускником инновационных методов, технологий.»

№	Оценочное значение	Частота	% опрошенных	% ответивших
1	1	0	0	0
2	2	0	0	0
3	3	0	0	0
4	4	0	0	0
5	5	0	0	0
6	6	0	0	0
7	7	0	0	0
8	8	3	10	10
9	9	16	53.33	53.33
10	10	11	36.67	36.67
Итого ответивших:		30	100	100
Не ответили:		0	0	
Итого		30	100	

Таблица 4.20 - Вопрос «Оцените удовлетворенность владением выпускником информационными технологиями.»

№	Оценочное значение	Частота	% опрошенных	% ответивших
1	1	0	0	0
2	2	0	0	0
3	3	0	0	0
4	4	0	0	0
5	5	0	0	0
6	6	0	0	0
7	7	0	0	0

8	8	0	0	0
9	9	19	63.33	63.33
10	10	11	36.67	36.67
Итого ответивших:		30	100	100
Не ответили:		0	0	
Итого		30	100	

Таблица 4.21 - Вопрос «Оцените удовлетворенность правовыми, экономическими и др. знаниями выпускника.»

№	Оценочное значение	Частота	% опрошенных	% ответивших
1	1	0	0	0
2	2	0	0	0
3	3	0	0	0
4	4	0	0	0
5	5	0	0	0
6	6	0	0	0
7	7	0	0	0
8	8	2	6.67	6.67
9	9	14	46.67	46.67
10	10	14	46.67	46.67
Итого ответивших:		30	100	100
Не ответили:		0	0	
Итого		30	100	

#### 4.9 Блок вопросов «Насколько для Вас важен уровень теоретической подготовки выпускников Института? »

Таблица 4.22 - Вопрос «Насколько для Вас важно актуальность теоретических знаний.»

№	Оценочное значение	Частота	% опрошенных	% ответивших
1	1	0	0	0
2	2	0	0	0
3	3	0	0	0
4	4	0	0	0
5	5	0	0	0
6	6	0	0	0

7	7	0	0	0
8	8	1	3.33	3.33
9	9	18	60	60
10	10	11	36.67	36.67
<b>Итого ответивших:</b>		<b>30</b>	<b>100</b>	<b>100</b>
Не ответили:		0	0	
<b>Итого</b>		<b>30</b>	<b>100</b>	

Таблица 4.23 - Вопрос «Насколько для Вас важно соответствие теоретических знаний квалификации.»

<b>№</b>	<b>Оценочное значение</b>	<b>Частота</b>	<b>% опрошенных</b>	<b>% ответивших</b>
1	1	0	0	0
2	2	0	0	0
3	3	0	0	0
4	4	0	0	0
5	5	0	0	0
6	6	0	0	0
7	7	0	0	0
8	8	3	10	10
9	9	16	53.33	53.33
10	10	11	36.67	36.67
<b>Итого ответивших:</b>		<b>30</b>	<b>100</b>	<b>100</b>
Не ответили:		0	0	
<b>Итого</b>		<b>30</b>	<b>100</b>	

Таблица 4.24 - Вопрос «Насколько для Вас важно умение применения знания в профессиональной деятельности.»

<b>№</b>	<b>Оценочное значение</b>	<b>Частота</b>	<b>% опрошенных</b>	<b>% ответивших</b>
1	1	0	0	0
2	2	0	0	0
3	3	0	0	0
4	4	0	0	0
5	5	0	0	0
6	6	0	0	0

7	7	0	0	0
8	8	2	6.67	6.67
9	9	17	56.67	56.67
10	10	11	36.67	36.67
Итого ответивших:		30	100	100
Не ответили:		0	0	
Итого		30	100	

#### 4.10 Блок вопросов «Насколько для Вас важен уровень практической подготовки выпускников Института? »

Таблица 4.25 - Вопрос «Насколько для Вас важно актуальность практических навыков.»

№	Оценочное значение	Частота	% опрошенных	% ответивших
1	1	0	0	0
2	2	0	0	0
3	3	0	0	0
4	4	0	0	0
5	5	0	0	0
6	6	0	0	0
7	7	0	0	0
8	8	2	6.67	6.67
9	9	15	50	50
10	10	13	43.33	43.33
Итого ответивших:		30	100	100
Не ответили:		0	0	
Итого		30	100	

Таблица 4.26 - Вопрос «Насколько для Вас важно достаточность навыков для практического применения.»

№	Оценочное значение	Частота	% опрошенных	% ответивших
1	1	0	0	0
2	2	0	0	0
3	3	0	0	0
4	4	0	0	0
5	5	0	0	0

6	6	0	0	0
7	7	0	0	0
8	8	2	6.67	6.67
9	9	15	50	50
10	10	13	43.33	43.33
Итого ответивших:		30	100	100
Не ответили:		0	0	
Итого		30	100	

Таблица 4.27 - Вопрос «Насколько для Вас важно умение применять навыки в нестандартных ситуациях.»

№	Оценочное значение	Частота	% опрошенных	% ответивших
1	1	0	0	0
2	2	0	0	0
3	3	0	0	0
4	4	0	0	0
5	5	0	0	0
6	6	0	0	0
7	7	0	0	0
8	8	4	13.33	13.33
9	9	13	43.33	43.33
10	10	13	43.33	43.33
Итого ответивших:		30	100	100
Не ответили:		0	0	
Итого		30	100	

#### 4.11 Блок вопросов «Насколько важна для Вас способность выпускников Института к профдеятельности? »

Таблица 4.28 - Вопрос «Насколько для Вас важна быстрота адаптации.»

№	Оценочное значение	Частота	% опрошенных	% ответивших
1	1	0	0	0
2	2	0	0	0
3	3	0	0	0
4	4	0	0	0

5	5	0	0	0
6	6	0	0	0
7	7	0	0	0
8	8	2	6.67	6.67
9	9	16	53.33	53.33
10	10	12	40	40
<b>Итого ответивших:</b>		<b>30</b>	<b>100</b>	<b>100</b>
Не ответили:		0	0	
<b>Итого</b>		<b>30</b>	<b>100</b>	

Таблица 4.29 - Вопрос «Насколько для Вас важно стрессоустойчивость.»

<b>№</b>	<b>Оценочное значение</b>	<b>Частота</b>	<b>% опрошенных</b>	<b>% ответивших</b>
1	1	0	0	0
2	2	0	0	0
3	3	0	0	0
4	4	0	0	0
5	5	0	0	0
6	6	0	0	0
7	7	0	0	0
8	8	3	10	10
9	9	13	43.33	43.33
10	10	14	46.67	46.67
<b>Итого ответивших:</b>		<b>30</b>	<b>100</b>	<b>100</b>
Не ответили:		0	0	
<b>Итого</b>		<b>30</b>	<b>100</b>	

Таблица 4.30 - Вопрос «Насколько для Вас важно умение восстанавливать силы.»

<b>№</b>	<b>Оценочное значение</b>	<b>Частота</b>	<b>% опрошенных</b>	<b>% ответивших</b>
1	1	0	0	0
2	2	0	0	0
3	3	0	0	0
4	4	0	0	0
5	5	0	0	0
6	6	0	0	0

7	7	0	0	0
8	8	1	3.33	3.33
9	9	23	76.67	76.67
10	10	6	20	20
<b>Итого ответивших:</b>		<b>30</b>	<b>100</b>	<b>100</b>
Не ответили:		0	0	
<b>Итого</b>		<b>30</b>	<b>100</b>	

#### 4.12 Блок вопросов «Насколько важны для Вас коммуникативные качества выпускников Института? »

Таблица 4.31 - Вопрос «Насколько для Вас важно способность налаживать контакты в коллективе.»

<b>№</b>	<b>Оценочное значение</b>	<b>Частота</b>	<b>% опрошенных</b>	<b>% ответивших</b>
1	1	0	0	0
2	2	0	0	0
3	3	0	0	0
4	4	0	0	0
5	5	0	0	0
6	6	0	0	0
7	7	0	0	0
8	8	2	6.67	6.67
9	9	18	60	60
10	10	10	33.33	33.33
<b>Итого ответивших:</b>		<b>30</b>	<b>100</b>	<b>100</b>
Не ответили:		0	0	
<b>Итого</b>		<b>30</b>	<b>100</b>	

Таблица 4.32 - Вопрос «Насколько для Вас важна культура общения.»

<b>№</b>	<b>Оценочное значение</b>	<b>Частота</b>	<b>% опрошенных</b>	<b>% ответивших</b>
1	1	0	0	0
2	2	0	0	0
3	3	0	0	0
4	4	0	0	0
5	5	0	0	0

6	6	0	0	0
7	7	0	0	0
8	8	0	0	0
9	9	18	60	60
10	10	12	40	40
Итого ответивших:		30	100	100
Не ответили:		0	0	
Итого		30	100	

Таблица 4.33 - Вопрос «Насколько для Вас важно способность выстраивать контакты с потребителями услуг организации.»

№	Оценочное значение	Частота	% опрошенных	% ответивших
1	1	0	0	0
2	2	0	0	0
3	3	0	0	0
4	4	0	0	0
5	5	0	0	0
6	6	0	0	0
7	7	0	0	0
8	8	3	10	10
9	9	13	43.33	43.33
10	10	14	46.67	46.67
Итого ответивших:		30	100	100
Не ответили:		0	0	
Итого		30	100	

#### 4.13 Блок вопросов «Насколько для Вас важны дисциплина и исполнительность выпускников Института? »

Таблица 4.34 - Вопрос «Насколько для Вас важно выполнение должностных обязанностей.»

№	Оценочное значение	Частота	% опрошенных	% ответивших
1	1	0	0	0
2	2	0	0	0
3	3	0	0	0
4	4	0	0	0

5	5	0	0	0
6	6	0	0	0
7	7	0	0	0
8	8	1	3.33	3.33
9	9	18	60	60
10	10	11	36.67	36.67
<b>Итого ответивших:</b>		<b>30</b>	<b>100</b>	<b>100</b>
Не ответили:		0	0	
<b>Итого</b>		<b>30</b>	<b>100</b>	

Таблица 4.35 - Вопрос «Насколько для Вас важно строгое соблюдение внутренней дисциплины.»

<b>№</b>	<b>Оценочное значение</b>	<b>Частота</b>	<b>% опрошенных</b>	<b>% ответивших</b>
1	1	0	0	0
2	2	0	0	0
3	3	0	0	0
4	4	0	0	0
5	5	0	0	0
6	6	0	0	0
7	7	0	0	0
8	8	1	3.33	3.33
9	9	18	60	60
10	10	11	36.67	36.67
<b>Итого ответивших:</b>		<b>30</b>	<b>100</b>	<b>100</b>
Не ответили:		0	0	
<b>Итого</b>		<b>30</b>	<b>100</b>	

#### **4.14 Блок вопросов «Насколько для Вас важна способность выпускников к самообразованию Института? »**

Таблица 4.36 - Вопрос «Насколько для Вас важно стремление к самообразованию.»

<b>№</b>	<b>Оценочное значение</b>	<b>Частота</b>	<b>% опрошенных</b>	<b>% ответивших</b>
1	1	0	0	0
2	2	0	0	0
3	3	0	0	0

4	4	0	0	0
5	5	0	0	0
6	6	0	0	0
7	7	0	0	0
8	8	0	0	0
9	9	24	80	80
10	10	6	20	20
Итого ответивших:		30	100	100
Не ответили:		0	0	
Итого		30	100	

Таблица 4.37 - Вопрос «Насколько для Вас важно способность самостоятельно усваивать новые знания.»

№	Оценочное значение	Частота	% опрошенных	% ответивших
1	1	0	0	0
2	2	0	0	0
3	3	0	0	0
4	4	0	0	0
5	5	0	0	0
6	6	0	0	0
7	7	0	0	0
8	8	2	6.67	6.67
9	9	11	36.67	36.67
10	10	17	56.67	56.67
Итого ответивших:		30	100	100
Не ответили:		0	0	
Итого		30	100	

#### 4.15 Блок вопросов «Насколько для Вас важна способность выпускника

#### Института, применять правовые основы в профессиональной деятельности?»

Таблица 4.38 - Вопрос «Насколько для Вас важно владение основами законодательства.»

№	Оценочное значение	Частота	% опрошенных	% ответивших
1	1	0	0	0
2	2	0	0	0

3	3	0	0	0
4	4	0	0	0
5	5	0	0	0
6	6	0	0	0
7	7	0	0	0
8	8	1	3.33	3.33
9	9	17	56.67	56.67
10	10	12	40	40
Итого ответивших:		30	100	100
Не ответили:		0	0	
Итого		30	100	

Таблица 4.39 - Вопрос «Насколько для Вас важно владение иными нормативно правовыми актами РФ.»

№	Оценочное значение	Частота	% опрошенных	% ответивших
1	1	0	0	0
2	2	0	0	0
3	3	0	0	0
4	4	0	0	0
5	5	0	0	0
6	6	0	0	0
7	7	0	0	0
8	8	2	6.67	6.67
9	9	16	53.33	53.33
10	10	12	40	40
Итого ответивших:		30	100	100
Не ответили:		0	0	
Итого		30	100	

#### 4.16 Блок вопросов «Насколько для Вас важны дополнительные знания и умения выпускников Института? »

Таблица 4.40 - Вопрос «Насколько для Вас важно знания инновационных методов, технологий.»

№	Оценочное значение	Частота	% опрошенных	% ответивших
---	--------------------	---------	--------------	--------------

1	1	0	0	0
2	2	0	0	0
3	3	0	0	0
4	4	0	0	0
5	5	0	0	0
6	6	0	0	0
7	7	0	0	0
8	8	0	0	0
9	9	16	53.33	53.33
10	10	14	46.67	46.67
<b>Итого ответивших:</b>		<b>30</b>	<b>100</b>	<b>100</b>
Не ответили:		0	0	
<b>Итого</b>		<b>30</b>	<b>100</b>	

Таблица 4.41 - Вопрос «Насколько для Вас важно владение информационными технологиями.»

<b>№</b>	<b>Оценочное значение</b>	<b>Частота</b>	<b>% опрошенных</b>	<b>% ответивших</b>
1	1	0	0	0
2	2	0	0	0
3	3	0	0	0
4	4	0	0	0
5	5	0	0	0
6	6	0	0	0
7	7	0	0	0
8	8	0	0	0
9	9	24	80	80
10	10	6	20	20
<b>Итого ответивших:</b>		<b>30</b>	<b>100</b>	<b>100</b>
Не ответили:		0	0	
<b>Итого</b>		<b>30</b>	<b>100</b>	

Таблица 4.42 - Вопрос «Насколько для Вас важно правовые, экономические знания.»

<b>№</b>	<b>Оценочное значение</b>	<b>Частота</b>	<b>% опрошенных</b>	<b>% ответивших</b>
1	1	0	0	0

2	2	0	0	0
3	3	0	0	0
4	4	0	0	0
5	5	0	0	0
6	6	0	0	0
7	7	0	0	0
8	8	0	0	0
9	9	12	40	40
10	10	18	60	60
Итого ответивших:		30	100	100
Не ответили:		0	0	
Итого		30	100	